



Gebruikershandleiding

Bluetooth- luidspreker met licht

Modelnr .: BTX705



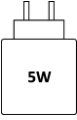
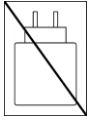






Bluetooth-lautspreker met licht, Bluetooth-functie, micro-SD-kaartslot en wieder aufladbare Akku

Nederlandse gebruikershandleiding : Pagina 1



Lees de gebruiksaanwijzing zorgvuldig door voordat u het apparaat voor de eerste keer gebruikt en bewaar deze voor toekomstig gebruik.

	<p>Het uitroepteken in de driehoek vestigt de aandacht van de gebruiker op belangrijke bedienings- en onderhoudsinstructies (service) in deze handleiding. Deze moeten strikt worden opgevolgd.</p>
	<p>Het bliksemsymbool in de driehoek waarschuwt de gebruiker voor 'gevaarlijke spanningen' op bepaalde onderdelen van het apparaat.</p>
	<p>Voor het opladen van het apparaat is een voedingsadapter met een laadvermogen van 5W nodig.</p> <ul style="list-style-type: none"> - - Vermogen: 5V / 1A (5W)
	<p>De voedingsadapter voor het opladen van het apparaat is niet bij de levering inbegrepen.</p>
	<p>Stel het apparaat niet bloot aan vocht of regen.</p>
	<p>Schakel het apparaat pas in nadat u alle aansluitingen zorgvuldig hebt gecontroleerd. Als de batterij volledig is opgeladen of als u het apparaat langere tijd niet gebruikt, koppelt u de USB-C-kabel los van de oplaadpoort van het apparaat.</p>
	<p>Plaats het apparaat zo dat er altijd een ononderbroken aanvoer van frisse lucht is. Zet het apparaat nooit op tapijt of in de buurt van gordijnen en installeer het niet in boekenkasten.</p>
	<p>Stel het apparaat niet bloot aan direct zonlicht of warmtebronnen zoals kachels of open vuur.</p>
<p>IPX5</p>	<p>Het apparaat voldoet aan de IPX5-beschermingsklasse en is spatwaterdicht.</p>

1. Lees deze gebruikershandleiding voordat u het apparaat aansluit of gebruikt. Neem altijd de basisveiligheidsmaatregelen in acht bij het gebruik van dit Bluetooth-luidsprekersysteem, vooral wanneer er kinderen aanwezig zijn.
2. Plaats geen open vuur, zoals kaarsen of andere warmtebronnen, op of in de buurt van het apparaat.
3. Kinderen moeten onder toezicht staan om ervoor te zorgen dat ze niet met het apparaat spelen.

4. Zorg ervoor dat het apparaat is aangesloten op een USB-oplaadadapter: DC 5V / 1A (niet meegeleverd) om op te laden. Het gebruik van een hogere spanning kan leiden tot storingen of defecten aan het apparaat.
5. Koppel de kabel los van het apparaat wanneer de batterij volledig is opgeladen. Schakel het apparaat uit voordat u het van de stroomvoorziening loskoppelt.
6. Gebruik uitsluitend accessoires en reserveonderdelen die door de fabrikant zijn goedgekeurd.
7. Installeer het apparaat volgens de instructies van de fabrikant.
8. Plaats het apparaat alleen in voldoende geventileerde ruimtes.
9. Plaats het apparaat op een vlakke en stabiele ondergrond.
10. Niet blootstellen aan temperaturen boven 35°C.
11. Gooi gebruikte batterijen of defecte oplaadbare batterijen op een milieuvriendelijke manier weg.
12. Reinig het apparaat alleen met een droge doek.
13. Koppel het apparaat los van de stroomvoorziening tijdens onweer of als het gedurende langere tijd niet wordt gebruikt.
14. Dit apparaat bevat geen onderdelen die door de gebruiker kunnen worden vervangen. Probeer dit apparaat niet zelf te repareren. Alleen gekwalificeerd servicepersoneel mag onderhoud uitvoeren. Neem bij een defect contact op met uw dealer of het servicecentrum van de fabrikant.
15. Zorg er met name wanneer kinderen het apparaat bedienen voor dat er geen voorwerpen in de openingen van het apparaat worden gestoken, aangezien dit een fatale elektrische schok kan veroorzaken.
16. Plaats het apparaat niet in de buurt van televisies, luidsprekers of andere objecten die sterke magnetische velden genereren.
17. Laat het apparaat niet onbeheerd achter tijdens gebruik.

Opmerking:

- Om het apparaat volledig los te koppelen wanneer het gedurende langere tijd niet wordt gebruikt, koppelt u de oplaadkabel los van het apparaat en schakelt u het apparaat uit.

WAT ZIT ER IN DE DOOS?

1x Bluetooth- luidspreker

1x USB Type-C-kabel

1x gebruiker handmatig

1x Ophanging touw

Opmerkingen:

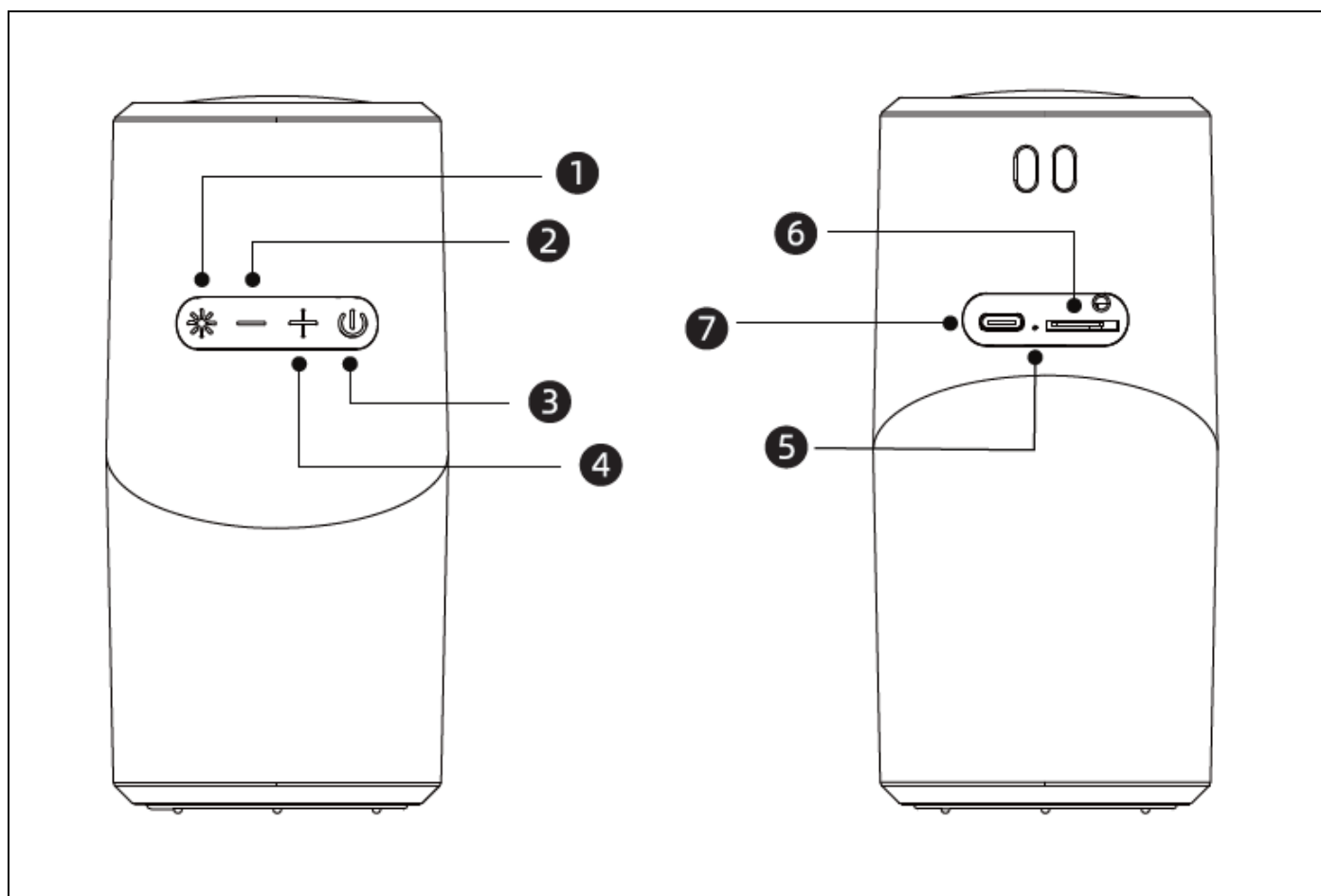
- Alle informatie wordt verstrekt zonder enige garantie. Ontwerp en specificaties kunnen zonder voorafgaande kennisgeving worden gewijzigd.
- Controleer of alle accessoires aanwezig zijn en of er geen schade is. Als u een defect vermoedt of als er iets ontbreekt, neem dan contact op met uw dealer of de serviceafdeling van de fabrikant.

DE GEÏNTEGREERDE BATTERIJ OPLADEN

Sluit de meegeleverde USB-A naar USB-C-kabel aan op een USB-voedingsbron (niet meegeleverd) en de USB Type-C-oplaadpoort [7]. Het indicatielampje brandt rood tijdens het opladen. Het gaat uit wanneer de batterij volledig is opgeladen. Dit duurt meestal 2 tot 3 uur (met een voeding van 5V / 1A).

Opmerking:

- Laad de ingebouwde batterij van het apparaat eenmaal per maand op om diepe ontlading en de daarmee gepaard gaande schade aan de batterij te voorkomen.



1. Lichtknop

Volumeknop (-)

3. Aan/uit- knop

4. Volume (+) knop

5. Opladen indicatielampje

6. Micro-SD- kaart sleuf

7. Opladen via USB Type-C haven

Opmerking:

- Houd de beschermkap over de aansluitingen gesloten om te voorkomen dat er water in de aansluitingen kan komen en om het apparaat spatwaterdicht te houden.

BASISBEDIENING**IN-/UITSCHAKELEN**

Het apparaat wordt ingeschakeld door de aan/uit-knop [3] ingedrukt te houden en weer uitgeschakeld door deze opnieuw ingedrukt te houden.

AFSPELEN/PAUZE

Druk kort op de aan/uit-knop [3] om muziek af te spelen of te pauzeren vanaf een gekoppelde mobiele telefoon (Bluetooth) of een microSD-kaart.

VOLUME AANPASSEN

Druk kort op de volumeknop [2] om het volume te verlagen. Druk kort op de volumeknop [4] om het volume te verhogen.

MUZIEKBEDIENING

Als je de volumeknop [2] lang ingedrukt houdt, ga je naar het vorige nummer en als je de volumeknop [4] lang ingedrukt houdt, ga je naar het volgende nummer.

LICHTREGELING

Houd de lichtknop [1] ingedrukt om de sfeerverlichting in of uit te schakelen. Druk kort op de lichtknop [1] om tussen de verschillende lichtstanden te schakelen.

AUTOMATISCHE UITSCHAKELING

Het apparaat heeft een energiebesparende functie conform de Europese ErP-norm, die het apparaat na 15 minuten zonder afspelen uitschakelt. Om het apparaat weer in te schakelen, houdt u de aan/uit-knop (3) ingedrukt. Houd er rekening mee dat een laag volume kan worden gedetecteerd als 'geen audiosignaal'. Dit kan de signaaldetectie van het apparaat belemmeren en ook leiden tot automatische uitschakeling. Schakel in dat geval het apparaat weer in en verhoog het volume.

BEDIENING VAN DE MUZIEKWEERGAVE**BLUETOOTH-WEERGAVE**

Gebruik de Bluetooth-functie van uw externe Bluetooth-apparaat om naar 'BTX705' te zoeken en een verbinding tot stand te brengen.

Knoppen	Korte pers	Lang indrukken
Aan/uit- knop [3]	Afspelen/Pauze	Stroom (aan/uit)
Volumeknop (-/+) [2/4]	Stiller / Luider	Vorige titel Volgende titel

MICRO-SD-AFSPELING

Plaats een microSD-kaart in de kaartsleuf [6]. De bedrukte zijde moet naar boven wijzen. Om de microSD-kaart te verwijderen, drukt u er voorzichtig op en de kaart komt eruit.

Knoppen	Korte pers	Lang indrukken
Aan/uit- knop [3]	Afspelen/Pauze	Stroom (aan/uit)
Volumeknop (-/+) [2/4]	Stiller / Luider	Vorige titel Volgende titel

Opmerking:

- Als er een microSD-kaart wordt geplaatst, wordt de Bluetooth-weergave onderbroken.

Micro SD- kaart	Max. 32 GB / MP3 -formaat
Bluetooth	V5.3 / 2,4 GHz / max. 6 dBm / bereik ca. 10 m
Stroomverbruik / uitgeschakelde stand	5W / <0,3W
Muziekuitvoering	Max. 40W
Oplaadbaar batterij (oplaadbaar)	Litium Batterij : 800 mAh / 3,7 V
DC-IN (Type-C)	DC: 5V / 1A
Afspeeltijd	2,5 - 3,0 uur (bij maximaal volume)
IPX- standaard	IPX5 (spatwaterdicht)
Afmetingen (L / B / H)	70 x 70 x 152 mm
Gewicht	244 g

Ontwerp en specificaties kunnen zonder voorafgaande kennisgeving worden gewijzigd.

VEREENVOUDIGDE EU-CONFORMITEITSVERKLARING

Hierbij verklaart UltraMedia GmbH & Co. Handels KG dat de radioapparatuur van het type BTX705 voldoet aan Richtlijn 2014/53/EU.

De volledige tekst van de EU-conformiteitsverklaring is beschikbaar op het volgende internetadres.

<https://www.ultramedia.de/produktansicht/BTX705.html>

We hopen dat u veel plezier zult beleven aan het gebruik van het apparaat.

Uw UltraMedia-team





Dit symbool op het product of in de gebruiksaanwijzing betekent dat het apparaat, de elektrische en elektronische apparatuur en de batterijen aan het einde van hun levensduur apart van het huisvuil moeten worden afgevoerd. In de EU bestaan er aparte inzamelingsystemen voor recycling. Neem voor meer informatie contact op met uw gemeente of uw dealer.

INSTRUCTIES VOOR HET VERWIJDEREN VAN BATTERIJEN

BATTERIJEN EN OPLAADBARE BATTERIJEN MOGEN NIET BIJ HET HUISHOUELIJK AFVAL WORDEN WEGGEGOOID! HET NIET-PROFESSIEEEL AFVOEREN VAN BATTERIJEN EN OPLAADBARE BATTERIJEN VEROORZAAKT MILIEUVERVUILING EN -SCHADE.

IEDERE CONSUMENT IS WETTELIJK VERPLICHT OM BATTERIJEN EN ACCU'S AAN HET EINDE VAN HUN LEVENSDUUR TERUG TE BRENGEN NAAR DAARVOOR GESCHIKTE INZAMELPUNTEN, ZOALS DE LOKALE OVERHEID/GEMEENTE OF WINKELIERS.

HET INLEVEREN BIJ INZAMELPUNTEN IS GRATIS. DOOR ZE IN TE LEVEREN BIJ INZAMELPUNTEN WORDEN BATTERIJEN EN ACCU'S GERECYCLED EN ZO OP EEN MILIEUVRIENDELIJKE MANIER AFGEVOERD.

HET WEGGOOIEN VAN BATTERIJEN EN ACCU'S BIJ HET HUISHOUELIJK AFVAL GARANDEERT GEEN MILIEUVRIENDELIJKE VERWERKING EN KAN MILIEUSCHADE VEROORZAKEN.

BATTERIJEN EN ACCU'S MOETEN VÓÓR HET AFVOEREN UIT HET APPARAAT WORDEN VERWIJDERD. RETOURNEER ZE ALLEEN IN ONTLADEN TOESTAND!

***) GEMARKEERD MET:**

CD = CADMIUM,

HG = KWIK,

PB = LEIDING



Beste klant,

Bedankt dat u voor een van onze producten hebt gekozen. Onze producten ondergaan tijdens de productie een nauwkeurige kwaliteitscontrole. Als u een klacht heeft over een van onze apparaten of vragen heeft over een van onze apparaten, neem dan contact op met onze klantenservice.

Wij geven 36 maanden garantie op tv- en satellietontvangers en 24 maanden garantie op draagbare dvd- en audioapparaten vanaf de aankoopdatum. Buiten de garantieperiode bieden wij u een betaalde reparatie aan op basis van een kostenraming. Neem contact op met onze klantenservice voordat u een reparatie aanvraagt.

De garantie dekt materiaal- en fabricagefouten. Uw apparaat wordt tijdens de garantieperiode gerepareerd of vervangen. Helaas kan UltraMedia de aankoopprijs niet terugbetalen. Schade veroorzaakt door oneigenlijk gebruik, het gebruik van accessoires van derden, vallen, stof, waterschade en slijtage (bijv. krassen, optische slijtage) veroorzaakt door de klant of externe invloeden zijn uitgesloten van de garantie.

Om aanspraak te maken op de garantie, dient u het apparaat met alle accessoires, een kopie van de factuur en een beschrijving van het defect te sturen naar onderstaand adres. Apparaten zonder aankoopbewijs vallen niet onder de garantie. Vergeet niet uw volledige adres en een telefoonnummer/e-mailadres te vermelden voor eventuele vragen.

De verzendkosten naar ons zijn voor uw eigen rekening. Onbetaalde pakketten kunnen niet worden geaccepteerd en worden teruggestuurd naar de afzender.

Verpak het apparaat zorgvuldig voor transport. UltraMedia is niet aansprakelijk voor schade die tijdens het transport naar ons ontstaat. Na ontvangst van uw inzending zullen wij uw apparaat zo snel mogelijk verwerken en naar u terugsturen.

Voordat u uw apparaat opstuurt, kunt u het beste contact opnemen met onze klantenservice of uw gespecialiseerde dealer, aangezien veel problemen ook telefonisch kunnen worden opgelost.

UltraMedia GmbH & Co. Handels KG
Friedrich- Penseler -Str. 28
D-21337 Lüneburg
www.ultramedia.de

service@ultramedia.de
Tel.: +49 / (0) 4131/9239-20
Ma. - Do.: 08:00-17:00
Vr.: 08:00-14:30